

CENTRO DE LAS ARTES DE SAN LUIS POTOSÍ
SAN LUIS POTOSÍ


Estado Analítico del Ejercicio Presupuesto de Egresos
Clasificación por Objeto del Gasto (Capítulo y Concepto)


Fecha y 20/jul/2017

Utr: Cdeja
Rep: rptEstadoPresupuestoEgresos_CP_CTO

| Del 01/ener/2017 Al 31/may/2017

Concepto	Egresos					Subejercicio 6 = (3 - 4)
	Aprobado 1	Ampliaciones / (Reducciones) 2	Modificado 3=(1+2)	Devengado 4	Pagado 5	
SERVICIOS PERSONALES	\$22,871,042.35	-\$8,693,660.21	\$14,177,382.14	\$8,318,798.78	\$8,218,201.83	\$5,858,583.36
REMUNERACIONES AL PERSONAL DE CARÁCTER PERMANENTE	\$6,472,492.21	-\$2,325.76	\$6,470,166.45	\$4,017,567.52	\$4,017,567.52	\$2,452,598.93
REMUNERACIONES AL PERSONAL DE CARÁCTER TRANSITORIO	\$11,039,880.00	-\$8,720,238.21	\$2,319,641.79	\$2,319,643.79	\$2,312,683.79	\$0.00
REMUNERACIONES ADICIONALES Y ESPECIALES	\$1,227,794.11	\$7,631.40	\$1,235,425.51	\$221,245.87	\$221,245.87	\$1,014,179.64
SEGURIDAD SOCIAL	\$1,850,446.24	\$0.00	\$1,850,446.24	\$985,554.59	\$891,917.54	\$864,891.65
OTRAS PRESTACIONES SOCIALES Y ECONÓMICAS	\$214,664.91	\$5,000.00	\$219,664.91	\$5,000.00	\$5,000.00	\$214,664.91
PAGO DE ESTÍMULOS A SERVIDORES PÚBLICOS	\$2,055,764.88	\$16,270.30	\$2,082,035.24	\$759,787.01	\$759,787.01	\$1,312,248.23
MATERIALES Y SUMINISTROS	\$1,498,262.55	-\$280,802.95	\$1,207,459.60	\$357,244.60	\$351,177.80	\$850,215.00
MATERIALES DE ADMINISTRACIÓN, EMISIÓN DE DOCUMENTOS	\$340,566.75	\$131,404.18	\$471,970.97	\$198,576.19	\$192,509.39	\$273,396.78
ALIMENTOS Y UTENSILIOS	\$572,996.67	-\$243,648.73	\$329,347.94	\$61,182.17	\$61,182.17	\$268,165.77
MATERIAS PRIMAS Y MATERIALES DE PRODUCCIÓN Y COMERCIALIZACIÓN	\$102,804.91	\$7,999.00	\$110,803.91	\$36,941.00	\$36,941.95	\$73,861.96
MATERIALES Y ARTÍCULOS DE CONSTRUCCIÓN Y DE REPARACIÓN	\$347,205.67	-\$198,094.15	\$149,111.52	\$24,363.25	\$24,363.25	\$124,148.27
PRODUCTOS QUÍMICOS, FARMACÉUTICOS Y DE LABORATORIO	\$792.66	\$0.00	\$792.66	\$0.00	\$0.00	\$792.66
COMBUSTIBLES, LUBRICANTES Y ADITIVOS	\$37,329.56	\$1,100.38	\$38,429.94	\$18,800.38	\$18,800.38	\$19,629.65
VESTUARIO, BLANCOS, PRENDAS DE PROTECCIÓN Y ARTICULOS	\$8,085.73	\$8,038.79	\$16,124.52	\$8,038.79	\$8,038.79	\$8,085.73
HERRAMIENTAS, REFACCIONES Y ACCESORIOS MENORES	\$89,478.46	\$2,997.58	\$92,476.04	\$9,341.87	\$9,341.87	\$82,134.17
SERVICIOS GENERALES	\$5,852,509.42	\$21,599,967.48	\$27,452,536.90	\$3,099,649.70	\$3,020,521.57	\$24,352,887.20
SERVICIOS BÁSICOS	\$464,621.53	\$7,556.35	\$472,177.88	\$382,891.12	\$382,891.12	\$89,686.76
SERVICIOS DE ARRENDAMIENTO	\$495,692.91	\$33,337.58	\$529,030.49	\$128,613.63	\$128,613.63	\$400,416.86


LIC. ELOISA SAENZ DURAN
DIRECTORA ADMINISTRATIVA


LIC. LAURA ELENA GONZALEZ SANCHEZ
DIRECTORA GENERAL

CENTRO DE LAS ARTES DE SAN LUIS POTOSÍ
SAN LUIS POTOSÍ


Estado Analítico del Ejercicio Presupuesto de Egresos
Clasificación por Objeto del Gasto (Capítulo y Concepto)


Usu: ttrej
Rep: rptEstadoPresupuestoEgresos_CP_CTO

Fecha y 28/ju/2017

| Del 01/ene/2017 Al 31/may/2017

Concepto	Egresos					Subejercicio 6 = (3 - 4)
	Aprobado 1	Ampliaciones / (Reducciones) 2	Modificado 3=(1+2)	Devengado 4	Pagado 5	
SERVICIOS PROFESIONALES, CIENTÍFICOS, TÉCNICOS Y OTROS	\$335,281.02	\$18,455,661.65	\$18,790,942.67	\$1,286,579.98	\$1,230,364.85	\$17,504,362.69
SERVICIOS FINANCIEROS, BANCARIOS Y COMERCIALES	\$223,697.14	-\$7,613.82	\$216,083.32	\$18,531.42	\$18,531.42	\$197,551.90
SERVICIOS DE INSTALACIÓN, REPARACIÓN, MANTENIMIENTO	\$716,779.45	\$242,022.48	\$958,801.91	\$604,194.64	\$604,194.64	\$354,607.27
SERVICIOS DE COMUNICACIÓN SOCIAL Y PUBLICIDAD	\$293,182.91	\$244,671.94	\$542,854.85	\$218,759.82	\$218,759.82	\$324,095.03
SERVICIOS DE TRASLADOS Y VIÁTICOS	\$1,664,557.43	\$194,423.67	\$1,858,981.10	\$341,784.31	\$341,784.31	\$1,517,196.79
SERVICIOS OFICIALES	\$1,403,579.69	-\$22,081.44	\$1,381,498.25	\$18,242.78	\$18,242.78	\$1,363,255.67
OTROS SERVICIOS GENERALES	\$250,177.14	\$2,451,519.09	\$2,701,696.23	\$100,052.00	\$77,139.00	\$2,601,644.23
TRANSFERENCIAS, ASIGNACIONES, SUBSIDIOS Y OTRAS AYUDAS SOCIALES	\$0.00	\$205,090.00	\$205,090.00	\$205,090.00	\$205,090.00	\$0.00
BIENES MUEBLES, INMUEBLES E INTANGIBLES	\$137,768.68	\$222,028.40	\$359,797.08	\$232,065.32	\$232,065.32	\$127,731.76
MOBILIARIO Y EQUIPO DE ADMINISTRACIÓN	\$67,768.68	\$43,520.60	\$111,289.28	\$10,038.92	\$10,038.92	\$121,250.36
MOBILIARIO Y EQUIPO EDUCACIONAL Y RECREATIVO	\$0.00	\$184,503.80	\$184,503.80	\$184,440.00	\$184,440.00	\$63.80
ACTIVOS INTANGIBLES	\$50,000.00	-\$5,996.00	\$44,004.00	\$37,585.40	\$37,586.40	\$5,417.50
Total del Gasto	\$30,359,643.00	\$13,042,522.72	\$43,402,265.72	\$12,212,848.40	\$12,027,056.52	\$31,189,417.32


LIC. ELOISA SAENZ DURÁN
DIRECTORA ADMINISTRATIVA


LIC. LAURA ELENA GONZÁLEZ SÁNCHEZ
DIRECTORA GENERAL